


PLANTA BAIXA TÉRREO
ESCALA: 1/100

QUADRO DE ESQUADRIAS			
QUADRO DE ESQUADRIAS - JANELAS			
QT	QUANTIDADE	DESCRIÇÃO	QT
J1	02	JANELA 1,20 x 1,10	02
J2	01	JANELA 2,00 x 1,00	01
J3	01	JANELA 2,20 x 1,10	01
QUADRO DE ESQUADRIAS - BASCULAS			
B1	02	BASCULA 0,40 x 0,40 x 1,85	02
B2	02	BASCULA 0,80 x 0,80 x 1,85	02
B3	02	BASCULA 2,00 x 0,80 x 1,85	02
QUADRO DE ESQUADRIAS - PORTAS			
P1	12	PORTA DE ABRIR EM MADEIRA MACIÇA TIPO ANGELIM PEDRA, PADRÃO SEDU + VERNIZ INCOLOR FOSCO	12
P2	13	PORTA DE ABRIR EM MADEIRA MACIÇA TIPO ANGELIM PEDRA, PADRÃO SEDU + VERNIZ INCOLOR FOSCO	13
P3	02	PORTA DE ABRIR EM MADEIRA MACIÇA TIPO ANGELIM PEDRA, PADRÃO SEDU + VERNIZ INCOLOR FOSCO	02
P4	06	PORTA DE ABRIR EM ALUMÍNIO NATURAL - BOXES SANITÁRIOS	06
PE1	03	PORTA DE ABRIR EM ALUMÍNIO NATURAL - BOXES SANITÁRIOS	03
PE2	01	PORTA DE ABRIR EM ALUMÍNIO NATURAL - BOXES SANITÁRIOS	01

Nº.	DESCRIÇÃO	RESP.	DATA
05			
04			
03			
02			
01			


REVISÃO



GOVERNO DO ESTADO DO ESPÍRITO SANTO

SECRETARIA DE ESTADO DA EDUCAÇÃO - SEDU

GERÊNCIA DE REDE FÍSICA ESCOLAR



TÍTULO: **REFORMA NA ESCOLA EEFF CAMPINHO**

ENDEREÇO: Estr. Tulipa, 500 - Campinho da Serra I, Serra - ES

FRANCHA: **LOCAÇÃO DE EQUIPAMENTOS** PROJETO: **COMBATE INCÊNDIO**

SUBSECRETÁRIO DE SUPORTE À EDUCAÇÃO: **AURÉLIO MENEQUELLI RIBEIRO**

GERENTE DA GERÊNCIA: **MARCELO AMORIM GONÇALVES** ESCALA: INDICADA UNIDADE: METRO

COORDENADOR GERAL EPC: **EDSON DE OLIVEIRA PIRES** CREA-MG: 64866/D VISTO:

AUTOR PROJETO COMBATE INCÊNDIO: **KLEYSIANA DE ASSIS ESPERIDON VILLELA PEDRAS** CREA-ES: 9548/D VISTO:

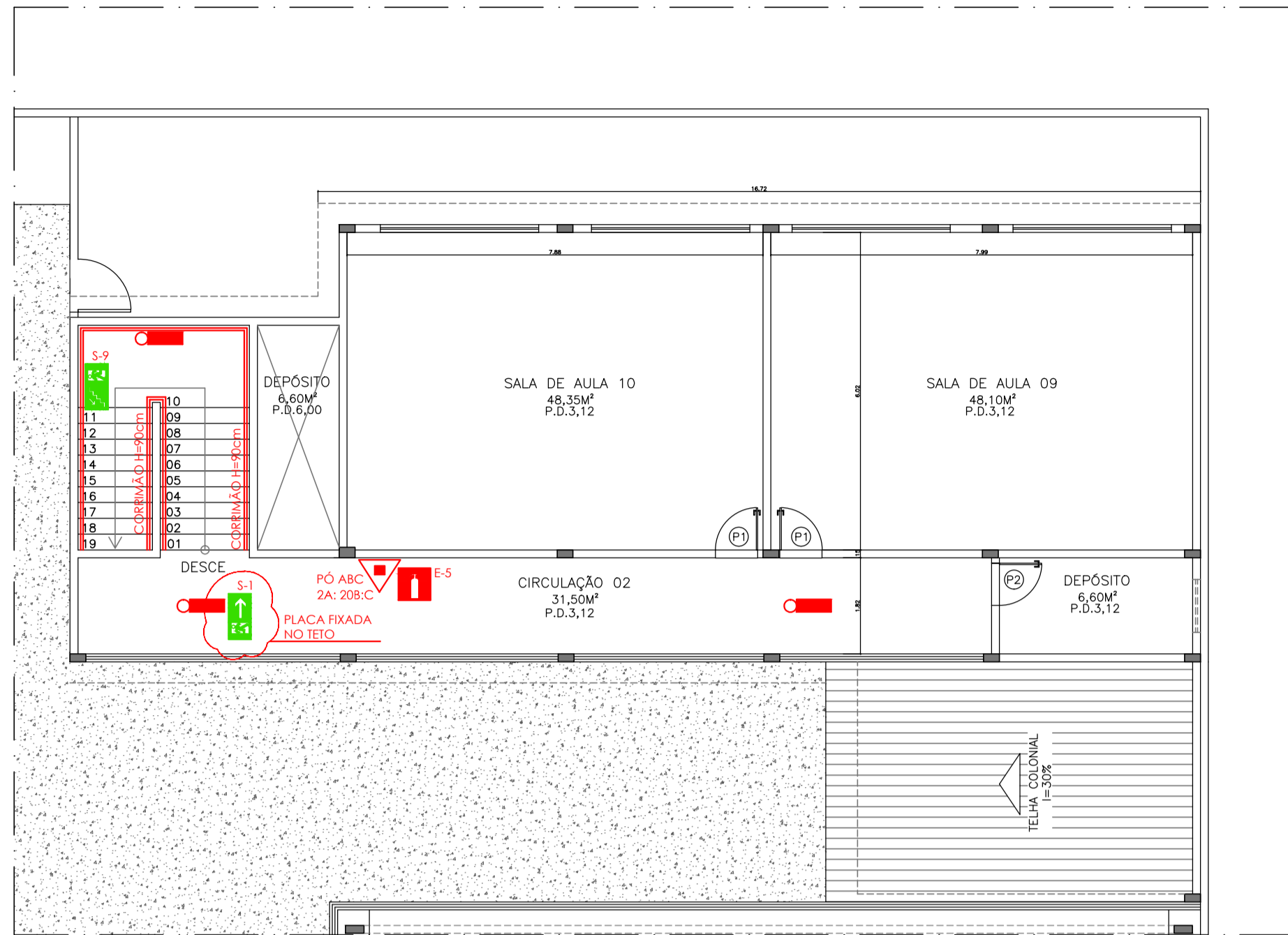
CO-AUTOR PROJETO: CAU-ES: VISTO:

RESPONSÁVEL TÉCNICO: CREA: VISTO:

ARQUIVO: **L2SER03-IN-R00.dwg** DESENHO: KLEYSIANA VISTO:

REFERÊNCIA: **PLANTA BAIXA TÉRREO** FOLHA: **01/02**

FORMATO: A1 OBSERVAÇÕES: DATA: OUTUBRO/2019 VISTO: REVISÃO:

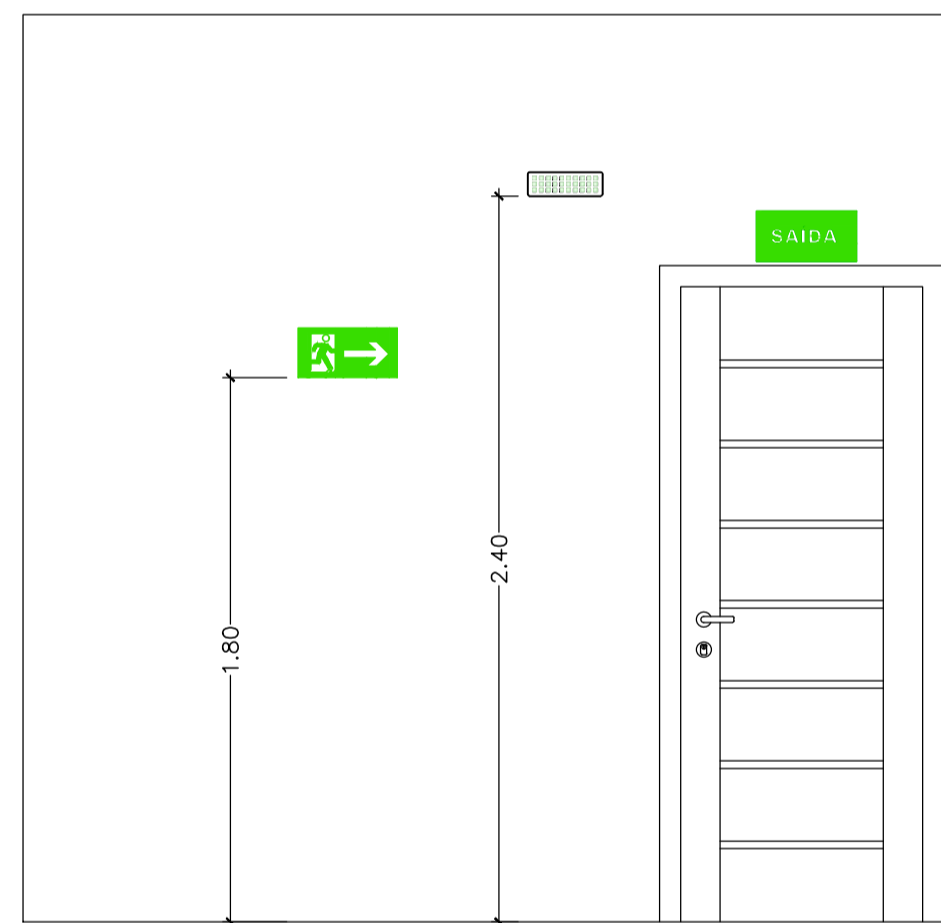


PLANTA BAIXA 1º PAVIMENTO - SALAS DE AULA
ESCALA: 1/100

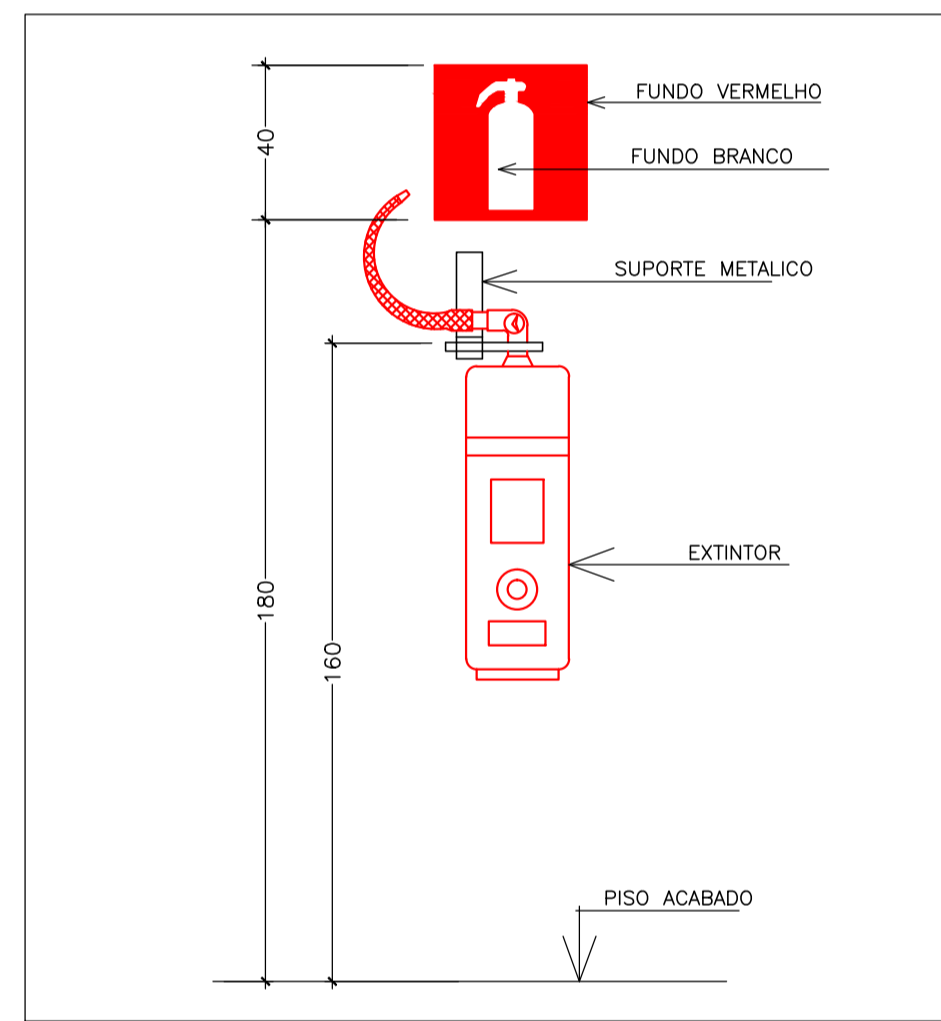
LEGENDA E QUANTITATIVOS – SINALIZAÇÃO					
SÍMBOLO	CÓDIGO	DESCRIÇÃO	IDENTIFICAÇÃO	QUANT.	TIPO
	S12	SAIDA DE EMERGENCIA		3	SINALIZAÇÕES BÁSICAS DE ORIENTAÇÕES E SALVAMENTO
	S1	SAIDA DE EMERGENCIA		5	
	S2	SAIDA DE EMERGENCIA		5	
	S9	SAIDA DE EMERGENCIA		1	
	E5	EXTINTOR DE INCENDIO		9	SINALIZAÇÕES BÁSICAS DE EQUIPAMENTOS

LEGENDA E QUANTITATIVOS – EQUIPAMENTOS		
SÍMBOLO	DESCRIÇÃO	QUANT.
EXTINTORES PORTÁTEIS		
	CARGA DE PÓ A:B:C (2A: 20B:C)	07
	CARGA DE ÁGUA (2A)	01
	CARGA DE GÁS CO2 B:C (5B:C)	01
ILUMINAÇÃO DE EMERGENCIA		
	LUMINÁRIAS PARA ILUMINAÇÃO DE EMERGENCIA	12
	SMT DE ILUMINAÇÃO DE EMERGENCIA TIPO FAROLETE	02

NOTAS:
SINALIZAÇÃO DE EMERGENCIA:
1 - O SISTEMA DE SINALIZAÇÃO DE EMERGENCIA ATENDERÁ O CONTEUDO NA NORMA TÉCNICA 14-SINALIZAÇÃO DE EMERGENCIA.
2 - A SINALIZAÇÃO DE PORTAS DE SAIDA DE EMERGENCIA DEVE SER LOCALIZADA IMEDIATAMENTE ACIMA DAS PORTAS, NO MÁXIMO A 0,10m DA VERGA.
3 - A SINALIZAÇÃO DE ORIENTAÇÃO DAS ROTAS DE SAIDA DEVE SER INSTALADA DE MODO QUE A SUA BASE ESTEJA A 1,80m DO PISO ACABADO.
4 - AS LUMINÁRIAS DE EMERGENCIA DEVERAM SEREM SUBSTITUIDAS POR NOVAS LUMINÁRIAS.
5 - OS EQUIPAMENTOS DE PREVENÇÃO E COMBATE A INCENDIO DEVERAM SER FABRICADOS E ADQUIRIDOS POR EMPRESAS CADASTRADAS NO CORPO DE BOMBEIROS MILITAR DO ESTADO DO ESPÍRITO SANTO.



DET. SINALIZAÇÃO E ILUMINAÇÃO
SEM ESCALA



DET. EXTINTOR EM PAREDE
SEM ESCALA

N.º	DESCRIÇÃO	RESP.	DATA
05			
04			
03			
02			
01			

REVISÃO

GOVERNO DO ESTADO DO ESPÍRITO SANTO
SECRETARIA DE ESTADO DA EDUCAÇÃO - SEDU
GERÊNCIA DE REDE FÍSICA ESCOLAR

epc

SEDU

TÍTULO: **REFORMA NA ESCOLA EEFF CAMPINHO**

ENDEREÇO: Estr. Tulipa, 500 – Campinho da Serra I, Serra – ES

FRANCHA: **LOCAÇÃO DE EQUIPAMENTOS** PROJETO: **COMBATE INCENDIO**

SUBSECRETÁRIO DE SUPORTE À EDUCAÇÃO: **AURÉLIO MENEQUELLI RIBEIRO**

GERENTE DA GERFE: **MARCELO AMORIM GONÇALVES** ESCALA: INDICADA UNIDADE: METRO

COORDENADOR GERAL EPC: **EDSON DE OLIVEIRA PIRES** CREA-MG: 64866/D VISTO:

AUTOR PROJETO COMBATE INCENDIO: **KLEYSIANA DE ASSIS ESPERIDON VILLELA PEDRAS** CREA-ES: 9548/D VISTO:

CO-AUTOR PROJETO: _____ CAU-ES: _____ VISTO:

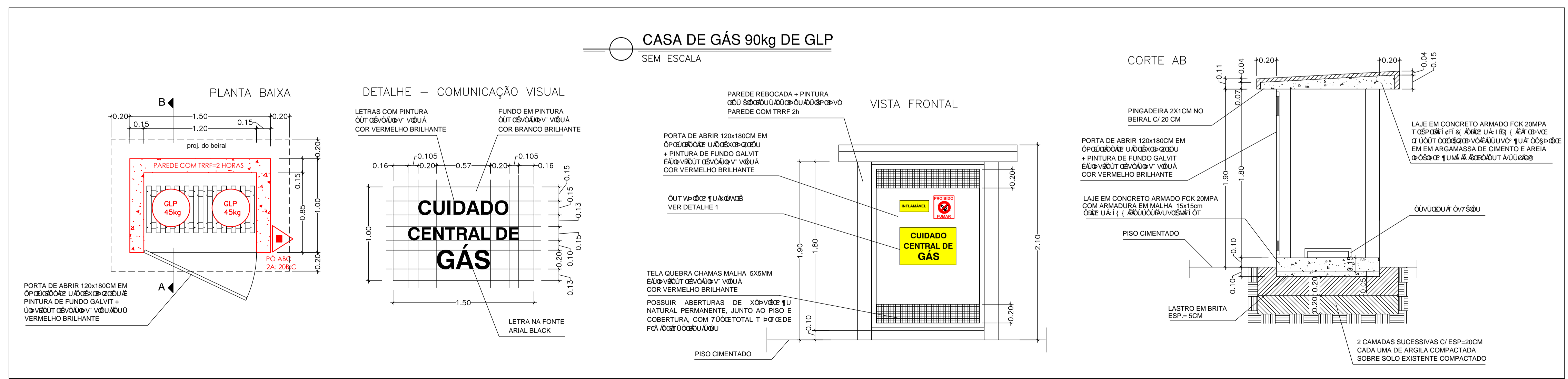
RESPONSÁVEL TÉCNICO: _____ CREA: _____ VISTO:

ARQUIVO: **L2SER03-IN-R00.dwg** DESENHO: KLEYSIANA VISTO:

REFERÊNCIA: **PLANTA BAIXA 1º PAV. – SALAS DE AULA** FOLHA: **02**

DETAHES EQUIPAMENTOS **COMBATE INCENDIO** **02**

FORMATO: A1 OBSERVAÇÕES: _____ DATA: OUTUBRO/2019 VISTO: _____ REVISÃO: _____



CASA DE GÁS 90kg DE GLP
SEM ESCALA